

New
SX4



Way of Life!

SUZUKI **NEW** SX4



Yasushi Sasaki

«Повседневная жизнь сегодня стала ещё более разнообразной, чем всего несколько лет назад, вместе с тем и требования к автомобилю стали выше. Будь то выезд с семьёй на море или воскресная поездка за покупками по городу, небольшое путешествие по пересечённой местности и ухабистой грунтовой дороге или же равномерное движение по скоростной трассе, — **NEW SX4 ИДЕАЛЬНО УДОВЛЕТВОРИТ ВСЕ ПОТРЕБНОСТИ СОВРЕМЕННОЙ СЕМЬИ**».

Ясуши Сасаки, главный инженер New SX4

Takehito Arai

«**ОБЛИК NEW SX4 ОТРАЖАЕТ ЕГО ЯРКИЙ И СТРЕМИТЕЛЬНЫЙ ХАРАКТЕР.** Автомобиль отличается спортивным внешним видом, передающим динамику и мощь благодаря чётким, но изящным линиям кузова, самобытному характеру и великолепной аэродинамике».

Такехито Араи, главный дизайнер New SX4



КЛЮЧЕВЫЕ ПРЕИМУЩЕСТВА 

В NEW SX4 КОМПАНИИ SUZUKI УДАЛОСЬ ОБЪЕДИНИТЬ СВОИ УНИКАЛЬНЫЕ НАРАБОТКИ

В ПРОИЗВОДСТВЕ КОМПАКТНЫХ АВТОМОБИЛЕЙ И ВНЕДОРОЖНИКОВ



ЯРКИЙ
ДИЗАЙН
КРОССОВЕРА

ПРОСТОРНЫЙ
САЛОН

БОЛЬШОЕ
БАГАЖНОЕ
ОТДЕЛЕНИЕ

СИСТЕМА ПОЛНОГО
ПРИВОДА НОВОГО
ПОКОЛЕНИЯ ALLGRIP 4WD

ОДИН ИЗ САМЫХ
НИЗКИХ УРОВНЕЙ
ВЫБРОСОВ CO₂ *

ВЫСОКИЙ УРОВЕНЬ
БЕЗОПАСНОСТИ
(5 ЗВЁЗД EURO NCAP)

ИДЕАЛЬНЫЙ
СЕМЕЙНЫЙ
АВТОМОБИЛЬ

Конструкторы придали **New SX4** облик классического кроссовера, предусмотрели просторный салон и багажное отделение, применили систему полного привода нового поколения и обеспечили один из самых низких уровней выбросов CO₂ в сегменте. Таким образом, автомобиль стал образцом удачного сочетания дизайна, практичности, безопасности, производительности и топливной экономичности.

ЭТА МОДЕЛЬ ГАРАНТИРУЕТ ИСТИННОЕ УДОВОЛЬСТВИЕ ОТ ВОЖДЕНИЯ И СМОЖЕТ СТАТЬ НАДЁЖНЫМ СПУТНИКОМ СВОИМ ВЛАДЕЛЬЦАМ В САМЫХ РАЗЛИЧНЫХ СИТУАЦИЯХ БЛАГОДАРЯ СВОЕЙ УНИВЕРСАЛЬНОСТИ

БЛАГОДАРЯ ГАБАРИТАМ, ХАРАКТЕРНЫМ ДЛЯ КРОССОВЕРОВ СЕГМЕНТА «С», NEW SX4 БУДЕТ ОСОБЕННО УДОБЕН ДЛЯ СЕМЬИ

Положение спинки заднего сиденья и панели фальш-пола багажника можно регулировать в соответствии с типом багажа, что делает модель New SX4 идеальным семейным автомобилем.

* В сегменте.

SUZUKI NEW SX4

ИМЕЕТ ЯРКИЙ ДИЗАЙН КРОССОВЕРА

БЛАГОДАРЯ ЧЁТКОСТИ ВЫРАЖЕННЫХ ЛИНИЙ КУЗОВА




ЭТИ ЛИНИИ СОЗДАЮТ ОЩУЩЕНИЕ СРЕМТЕЛЬНОГО ДВИЖЕНИЯ И ОДНОВРЕМЕННО УСТОЙЧИВОСТИ

Линии кузова, плавно проходящие от переднего бампера до блока задних фонарей, а также слегка закруглённый капот, подчёркивающий мощь и прочность, никого не оставят равнодушным.

Аэродинамические характеристики автомобиля были улучшены благодаря плавному изгибу крыши, а также гладким контурам кузова, проходящим от переднего бампера к заднему крылу автомобиля.


ДВА НОВЫХ ЦВЕТА КУЗОВА (ИЗ 10 ДОСТУПНЫХ) ПОДЧЁРКИВАЮТ УРБАНИСТИЧЕСКИЙ СТИЛЬ NEW SX4



НОВИНКА

Crystal Lime Metallic

В городской среде этот новый цвет напоминает о загородных пейзажах. Автомобиль ярко-зеленого цвета лайма надолго заряжает своей энергией каждого, кто его видит.



НОВИНКА

Amethyst Grey Pearl Metallic


Новый глубокий и насыщенный серый цвет с оттенком аметиста, несомненно, привлечёт внимание окружающих своим блеском.




Superior White




Cool White Pearl



Silky Silver Metallic




Galactic Grey Metallic




Cosmic Black Pearl Metallic



Bright Red



Bison Brown Pearl Metallic



Boost Blue Pearl Metallic



ВНУТРЕННЕЕ ПРОСТРАНСТВО:

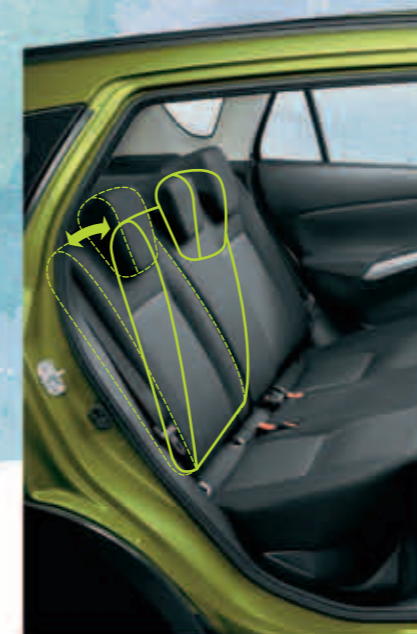
ЭРГОНОМИКА, ЭЛЕМЕНТЫ ИНТЕРЬЕРА, ПЕРЕДНЯЯ ПАНЕЛЬ



ПРИБОРНАЯ ПАНЕЛЬ ОТЛИЧАЕТСЯ МЯГКОЙ, ПРИЯТНОЙ НА ОЩУПЬ ПОВЕРХНОСТЬЮ, А ТАКЖЕ ФОРМОЙ, КОТОРАЯ ОТРАЖАЕТ ДИНАМИКУ ДВИЖЕНИЯ

Её контуры плавно переходят в двери, создавая ощущение простора и внутренней мощи.

Некоторые элементы, такие как **центральная консоль, приборная панель и боковые двери**, имеют высококачественную серебристую отделку и, в сочетании с преобладающим чёрным цветом, делают салон более спортивным.



ЗАДНИЕ СИДЕНЬЯ РАСПОЛАГАЮТ К КОМФОРТНОЙ ПОЕЗДКЕ, ОБЕСПЕЧИВАЯ ДОСТАТОЧНО МЕСТА ДЛЯ НОГ

Дополнительное удобство создаёт откидной подлокотник. Спинка заднего сиденья может регулироваться в двух положениях.



ПЕРЕДНИЕ СИДЕНЬЯ ОБЛАДАЮТ ХОРОШЕЙ БОКОВОЙ ПОДДЕРЖКОЙ, ЧТО ОБЕСПЕЧИВАЕТ КОМФОРТ ПОСАДКИ ДАЖЕ НА КРУТЫХ ПОВОРОТАХ

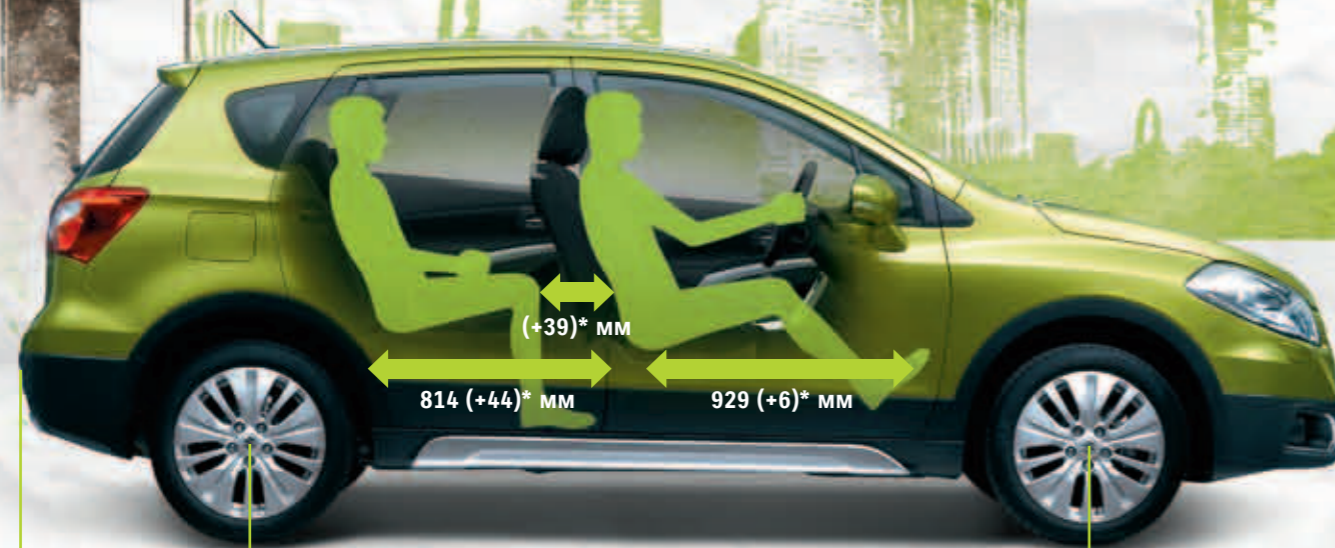
Регулировка высоты водительского сиденья осуществляется **по продольной оси** в диапазоне **51 мм** и **вверх-вниз** на **59 мм**, позволяя водителям разной комплекции настраивать его положение под себя.



Выдвижной подлокотник



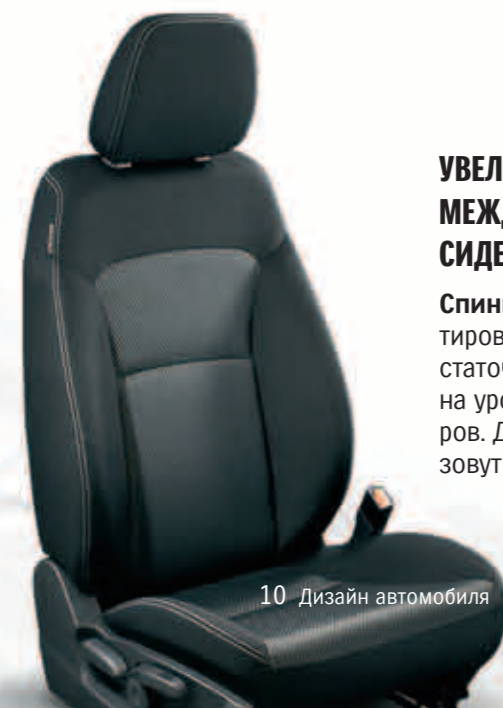
Регулировка высоты водительского сиденья



ДЛИНА КОЛЁСНОЙ БАЗЫ 2600 мм

ОБЩАЯ ДЛИНА АВТОМОБИЛЯ 4300 мм

Длина колёсной базы и общая длина автомобиля обеспечивают достаточное пространство в салоне.



УВЕЛИЧЕННОЕ РАССТОЯНИЕ МЕЖДУ ПЕРЕДНИМИ И ЗАДНИМИ СИДЕНЬЯМИ

Спинки передних сидений спроектированы так, чтобы оставлять достаточно свободного пространства на уровне колен для задних пассажиров. Даже длительные поездки не вызовут дискомфорта.



* По сравнению с моделью SX4 Classic.



ВМЕСТИТЕЛЬНОСТЬ БАГАЖНИКА 430 литров*

New SX4 лидирует в своём классе по таким показателям, как просторность салона и вместительность багажника.

ПАНОРАМНЫЙ ЛЮК ЯВЛЯЕТСЯ ПЕРВЫМ В МИРЕ**, СОСТОЯЩИМ ИЗ ДВУХ СДВИГАЮЩИХСЯ ПРОЗРАЧНЫХ ПАНЕЛЕЙ (ОДНА ЗА ДРУГОЙ)

При открытом люке длина проёма составляет 560 мм (одно из самых больших значений в сегменте кроссоверов), что даёт пассажирам New SX4 ощущение дополнительного пространства в салоне, а также предоставляет возможность в полной мере насладиться своим путешествием и почувствовать единение с природой.



* Измерено с использованием методики Немецкой ассоциации автомобильной промышленности (VDA).

** По данным собственных исследований компании Suzuki в феврале 2013 года.

ДВИГАТЕЛЬ, ТОРМОЗА, ПОДВЕСКА И КОРОБКИ ПЕРЕДАЧ



1,6-ЛИТРОВЫЙ БЕНЗИНОВЫЙ ДВИГАТЕЛЬ

Имеет обновлённую конструкцию, обеспечивающую высокий крутящий момент в широком диапазоне оборотов. Сниженный вес двигателя и сопряжённых деталей позволяет сократить расход топлива при высоких показателях мощности и крутящего момента.



КОРОБКИ ПЕРЕДАЧ, РАЗРАБОТАННЫЕ СПЕЦИАЛЬНО ДЛЯ NEW SX4

Позволили повысить производительность и сократить расход топлива, а также обеспечить чёткое и удобное переключение передач. Все это делает процесс управления автомобилем ещё более приятным. На выбор доступна 5-ступенчатая механическая коробка передач или вариатор (CVT) с 7-ю фиксированными ступенями в ручном режиме. Переключение между ступенями осуществляется с помощью подрулевых лепестков, что позволяет не отвлекаться от управления автомобилем.

УСОВЕРШЕНСТВОВАННЫЕ ТЕХНОЛОГИИ ШАССИ

Отлично зарекомендовавшие себя на Suzuki Swift технологии, позволяют водителю чувствовать себя на дороге ещё увереннее. Кроме того, шасси New SX4 адаптировано для российских дорог, в частности дорожный просвет увеличен на 10 мм по сравнению с европейской спецификацией. Передняя подвеска типа МакФерсон с более жёстким подрамником обеспечивает великолепную курсовую устойчивость. Повышенная жёсткость крепления передних амортизаторов и нижних рычагов подвески также обеспечивает лучшую управляемость, подавление шумов и вибраций.



ДИСКОВЫЕ ТОРМОЗА (ПЕРЕДНИЕ – ВЕНТИЛИРУЕМЫЕ)

Обеспечивают необходимое тормозное усилие. Использование новых материалов позволяет уменьшить неподрессоренные массы и сделать более информативным и удобным управление тормозной системой (улучшить реактивное усилие на педали тормоза).

ВНЕДОРОЖНЫЕ ВОЗМОЖНОСТИ, ТРАНСМИССИЯ

НОВАЯ СИСТЕМА ПОЛНОГО ПРИВОДА ПРЕДЛАГАЕТ ВОДИТЕЛЮ ЧЕТЫРЕ РЕЖИМА ВОЖДЕНИЯ, КОТОРЫЕ ОБЕСПЕЧИВАЮТ ЛУЧШУЮ УПРАВЛЯЕМОСТЬ И БЕЗОПАСНОСТЬ В РАЗЛИЧНЫХ ДОРОЖНЫХ УСЛОВИЯХ



НОВАЯ ТЕХНОЛОГИЯ ПОЛНОГО ПРИВОДА ALLGRIP 4WD — это технология полного привода нового поколения от компании Suzuki. В ней воплощены все лучшие наработки компании, гарантирующие истинное удовольствие от вождения и уверенное поведение автомобиля в различных дорожных условиях без повышенного расхода топлива и негативного воздействия на окружающую среду.



ALLGRIP 4WD ИМЕЕТ ЧЕТЫРЕ РЕЖИМА РАБОТЫ: AUTO, SPORT, SNOW И LOCK



ИНТЕГРИРОВАННОЕ УПРАВЛЕНИЕ ДВИГАТЕЛЕМ, ТРАНСМИССИЕЙ, ESP®* ПОЗВОЛЯЕТ ВЫБРАТЬ ОПТИМАЛЬНЫЙ РЕЖИМ В СООТВЕТСТВИИ С ТИПОМ ДОРОЖНОГО ПОКРЫТИЯ И УСЛОВИЯМИ ОКРУЖАЮЩЕЙ СРЕДЫ



РЕЖИМЫ ТРАНСМИССИИ МОЖНО БЫСТРО ПЕРЕКЛЮЧИТЬ С ПОМОЩЬЮ ПОВОРОТНОГО СЕЛЕКТОРА ALLGRIP 4WD НА ЦЕНТРАЛЬНОЙ КОНСОЛИ НЕПОСРЕДСТВЕННО ВО ВРЕМЯ ДВИЖЕНИЯ


* ESP является зарегистрированным товарным знаком Daimler AG.

NEW SX4 ГАРАНТИРУЕТ СПОКОЙСТВИЕ ВОДИТЕЛЯ И ПассаЖИРОВ БЛАГОДАря ПРЕВОСХОДНОЙ УСТОЙЧИВОСТИ И СИСТЕМАМ АКТИВНОЙ И ПАССИВНОЙ БЕЗОПАСНОСТИ. ТАКЖЕ В КОНСТРУКЦИИ ИСПОЛЬЗОВАНЫ СОВРЕМЕННЫЕ СРЕДСТВА ОБЕСПЕЧЕНИЯ БЕЗОПАСНОСТИ ПЕШЕХОДОВ

К СИСТЕМАМ АКТИВНОЙ БЕЗОПАСНОСТИ ОТНОСЯТСЯ:

ABS+EBD, система стабилизации курсовой устойчивости ESP®, усилитель экстренного торможения BAS и электронный ограничитель максимальной скорости, задаваемой водителем (дополнительная функция круиз-контроля)*.

ЛЁГКИЙ, ПОГЛОЩАЮЩИЙ УДАРЫ КУЗОВ С ФИРМЕННОЙ ТЕХНОЛОГИЕЙ SUZUKI TEST ЯВЛЯЕТСЯ ОСНОВОЙ СИСТЕМЫ ПАССИВНОЙ БЕЗОПАСНОСТИ NEW SX4



Фирменная технология Suzuki TEST (Total Effective Control Technology) обеспечивает высокий уровень пассивной безопасности кузова, защищая пассажиров и водителя за счёт поглощения энергии удара.



К системам пассивной безопасности можно также отнести семь подушек безопасности, защищающих от фронтальных, задних или боковых ударов, натяжители ремней безопасности, а также травмобезопасную конструкцию педального узла.



Кроме того, форма капота и новая конструкция внешних панелей кузова, щёток и бамперов позволяют поглощать энергию удара, снижая степень вреда, наносимого пешеходу при столкновении с автомобилем.

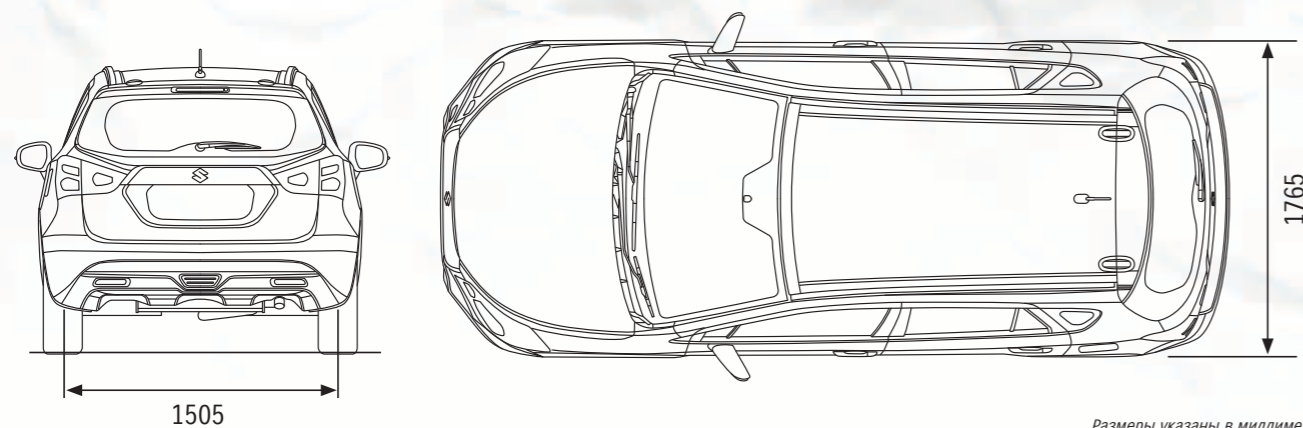
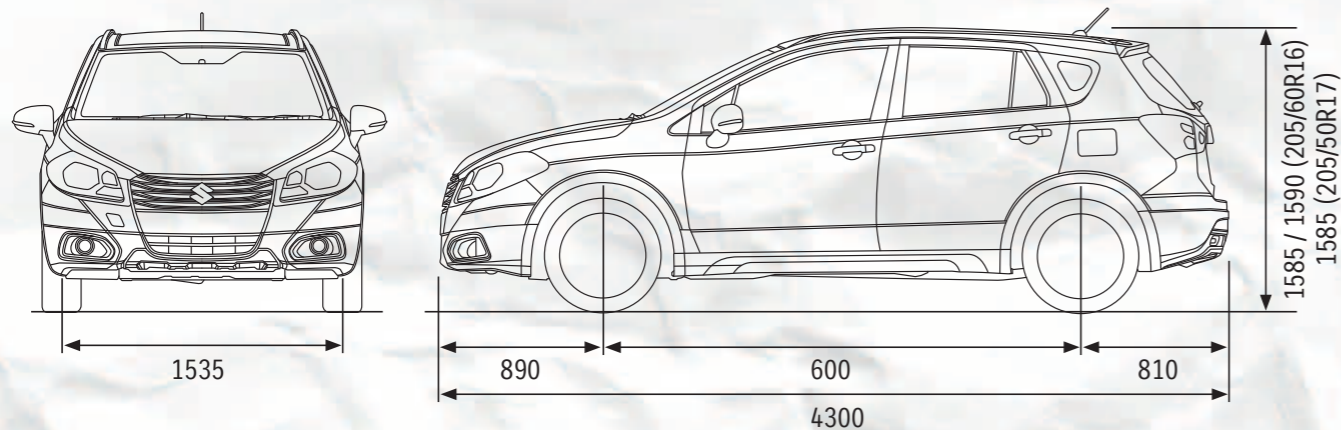


В 2013 году New SX4 успешно прошёл краш-тест EuroNCAP и получил максимально возможные 5 звёзд! Это в очередной раз подтверждает высочайший уровень безопасности New SX4 и соответствие его самым бескомпромиссным требованиям потребителей.

* Входит в базовое оборудование на российском рынке.

ГАБАРИТЫ АВТОМОБИЛЯ ■

РАЗМЕРЫ		
Габаритная длина, мм	4300	
Габаритная ширина, мм	1765	
Габаритная высота, мм	1590 (205/60R16 с рейлингами) 1585 (205/50R17 с рейлингами)	
Колёсная база, мм	2600	
Колея, мм	передних колёс	1535
	задних колёс	1505
Минимальный радиус поворота, м	5,2	
Дорожный просвет, мм	180 (205/60R16), 175 (205/50R17)	



Размеры указаны в миллиметрах.

ОСНОВНЫЕ СПЕЦИФИКАЦИИ ■

Количество дверей	5				
Двигатель	Бензиновый				
	1,6-литровый VVT (с системой изменения фаз газораспределения)				
Привод	2WD		4WD		
	КОРОБКА ПЕРЕДАЧ				
Тип	5MT	CVT	5MT	CVT	
ДВИГАТЕЛЬ					
Количество цилиндров / клапанов	4 / 16				
Максимальная мощность, кВт (л.с.)/мин ⁻¹	86 (117) / 6000				
Топливная система	Многоточечный впрыск				
РАЗГОННАЯ ДИНАМИКА					
Максимальная скорость, км/ч	180	170	175	165	
Время разгона с 0 до 100 км/ч, с	11,0	12,4	12,0	13,5	
ЭКОНОМИЧНОСТЬ*					
Расход топлива, л/100 км	городской цикл	7,3	7,2	7,6	7,6
	загородный цикл	5,2	5,2	5,3	5,5
	комбинированный цикл	5,9	5,9	6,1	6,2

* Данные получены в идеальных условиях, без учёта влияния манеры вождения, а также погодных, дорожных и прочих условий, влияющих на расход топлива. Реальный расход топлива может отличаться от указанного и определяется только экспериментальным путём. Изготовитель оставляет за собой право вносить изменения в комплектацию или спецификацию выпускаемых автомобилей в любое время, без предварительного уведомления и без каких-либо обязательств внести такие же изменения в уже проданные автомобили.





SUZUKI **NEW** SX4

NEW SX4 – ЯРКИЙ ШАГ В ЭВОЛЮЦИИ КРОССОВЕРОВ, КОТОРЫЙ SUZUKI ДЕЛАЕТ С ТОБОЙ

Он покорит с тобой городские улицы. Не подведёт за городом. Он там, где ты. В тысяче мест – по числу твоих идей.

ГДЕ БЫ ТЫ НИ БЫЛ – В ГОРОДЕ ИЛИ НА ПРИРОДЕ, – ТЕБЕ БУДУТ СОПУТСТВОВАТЬ ЯРКИЕ ЭМОЦИИ!

Удиви себя и окружающих. New SX4 впечатляет с первого взгляда: спортивный вид, изящные линии кузова, подчёркивающие динамику, мощь, силу и оригинальность автомобиля. Оцени по достоинству отменные аэродинамические качества в стремительном движении.

ВСЁ ДЛЯ ТОГО, ЧТОБЫ ЗАПАСТИСЬ СВЕЖИМИ ВПЕЧАТЛЕНИЯМИ И ВОСПОМИНАНИЯМИ НА ВСЮ ЖИЗНЬ!

New SX4 вдохновляет на новые открытия и увлекательные путешествия всей семьёй. Просторный удобный салон, вместительный багажник и первый в мире двойной панорамный люк с электроприводом.

ПОЧУВСТВУЙ СЕБЯ ХОЗЯИНОМ ЛЮБОЙ ДОРОГИ!

Внедорожная мощь открывает по-настоящему безграничные возможности и дарит самые яркие эмоции при вождении. С лёгкостью преодолевай крутые повороты, выбирай свой стиль управления.



www.sx4-suzuki.ru



Стандартное и дополнительное оборудование варьируется и зависит от спецификации, двигателя и трансмиссии.
Стандартное и дополнительное оборудование зависит от моделей, поставляемых в каждый конкретный регион. Обратитесь за подробностями к ближайшему официальному дилеру, так как технические характеристики могут относиться к моделям, недоступным на рынке вашего региона.
SUZUKI MOTOR CORPORATION сохраняет за собой право вносить изменения в цены, материалы, оборудование, технические характеристики и модели, а также прекращать выпуск тех или иных моделей без уведомления. Все фотографии в этом каталоге размещены с разрешения авторов.